
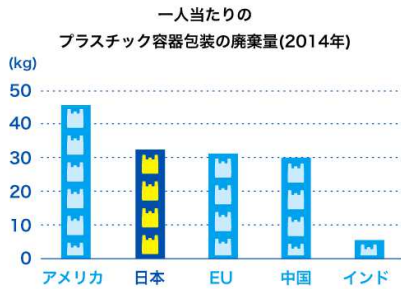


# 2020年8月環境活動報告



プラスチック製買い物袋の有料化は2020年7月1日よりスタートしました。どうして有料化するのでしょうか？  
下記のデータを御覧になって、一緒に考えたいと思います。

## 主要な地域・国の中で **2** 番目に多い 日本のプラスチックの廃棄量




一人当たりのプラスチック容器包装の廃棄量は、主要な地域・国の中で日本が2番目に多いと言われています。

出典元：国連環境計画(UNEP)の2018年度報告書

## **60**カ国以上で レジ袋に禁止を含めた規制



## 2050年 魚の量を上回る プラスチックごみ



陸域で排出されたプラスチックごみが河川などを通じて、また、海域に直接排出されることによって、世界全体で毎年800万トンのプラスチックごみが海に溜まり続けています。このまま続くと、2050年には海洋中のプラスチックごみの重さが、魚の重さを上回ると試算されています。

日本では、国民ひとり1日1枚使っていると言われていて、一人ひとりが意識してレジ袋使用量を減らしていくことは、確実にプラスチックごみ削減につながります。2020年3月時点では、レジ袋をもらわない人は約3割でした。レジ袋チャレンジは、みんなのアクションで、

## レジ袋を使わない人を**6割**にするのが目標です！



子供は遊ばなくなったマクドナルドのおもちゃをおもちゃリサイクルBoxに入れて、プラスチックごみのリサイクルに貢献しています。



### おもちゃリサイクルって？



## 2020年8月環境活動実績

内容	目標	当月実績	達成度合	判定
節電大臣 前年平均値維持	2,041 kwh/月	1,816 kwh	112.4%	達成
節水大臣 前年平均値維持	8.075 m <sup>3</sup> /月	3.376 m <sup>3</sup>	239.2%	達成
ごみ処理大臣 ゴミ総排出量削減	62.28 Kg/月	36.97 Kg	168.5%	達成
グリーン購入大臣 グリーン購入品推進	90 %/月	100.0 %	111.1%	達成
製品サービス大臣 省エネ省資源化の提案	8 件/年	3 件	-	達成

